



We help ideas meet the real world

# Test Certificate / Part Certificate

*Prüfschein / Baueinheiten-Zertifikat*

**No. DK0199-R60-12.12**

**Issued by** DELTA Danish Electronics, Light & Acoustics  
*Ausgestellt von* EU - Notified Body No. 0199

**In accordance with** EN 45501 (1992), paragraph 8.1 and 3.5.4  
*Prüfgrundlage* with fraction  $p_{LC} = 0.7$   
OIML R60 (Edition 2000), WELMEC 2.4. (2001)

**Issued to** **Bosche GmbH & Co. KG**  
*Ausgestellt für* Reselager Rieden 3  
49401 Damme  
Germany

**In respect of** Compression load cell, with strain gauges  
*Gegenstand* DMS Drucklast-Wägezelle

**Type** *Typ* C36S

**Manufacturer** Bosche GmbH & Co. KG  
*Hersteller*

**Description and documentation** The load cell is described and documented – including a summary of the tests - in the Annex which forms part of this test certificate.  
*Beschreibung und Dokumentation* Die Wägezelle ist beschrieben und dokumentiert – einschließlich einer Zusammenfassung der Tests - in der Anlage, die Teil dieses Prüfschein / Baueinheiten Zertifikat ist.

Table 1: Essential data *Tabelle 1: Wesentliche Kenndaten*

Type designation <i>Typenbezeichnung</i>		C36S
Accuracy class acc. to OIML R60 <i>Genauigkeitsklasse nach OIML R60</i>		C3
Maximum number of intervals <i>Anzahl der Teilungswerte</i>	$n_{LC}$	3000
Maximum capacity <i>Nennlast</i>	$E_{max}$	20 to 100 t <i>20 bis 100 t</i>
Apportionment factor <i>Fehleranteil</i>	$p_{LC}$	0.7
Minimum verification interval <i>Mindestteilungswert der Wägezelle</i>	$v_{min}$	0.010 % $E_{max}$
Ratio of min LC verification interval <i>Kennwert vom relativen Mindestteilungswert der Wägezelle</i>	Y	10000
Minimum dead load output return <i>Vorlastsignalrückkehr</i>	DR	0.0166 % $E_{max}$
Ratio of minimum dead load output return <i>Kennwert vom relativen Vorlastsignalrückkehr</i>	Z	3000
Rated output (sensitivity) <i>Nennkennwert</i>	$C_n$	1 mV/V
Load cell material <i>Werkstoff</i>		Alloy Steel <i>Legierter Stahl</i>

**DELTA**  
Venlighedsvej 4  
2970 Hørsholm  
Denmark  
  
Tel. (+45) 72 19 40 00  
Fax (+45) 72 19 40 01  
www.delta.dk  
VAT No. DK 12275110

The annex comprises 4 pages. *Die Anlage zum Prüfschein besteht aus 4 Seiten.*

**Issued on** *Ausstellungsdatum* 2012-12-11

**Signatory** *Unterschrift:* J. Hovgård



PROD Reg. nr 7026

## 1. Name and type of the load cell *Name und Typ der Wägezelle*

The load cell is designated C36S. It is made of alloy steel. The strain gauge application is hermetically welding sealed.

*Die geprüfte Wägezelle der Baureihe C36S ist aus legiertem Stahl. Die DMS-Applikation ist hermetisch verschweißt.*

## 2. Technical data *Technische Daten*

The metrological characteristics of the load cell are listed in Table 1. Further technical data are listed in the data sheet of the manufacturer in the table 2.

*Die metrologischen Kenndaten der Wägezellen C36S sind in der Tabelle 1 angegeben. Weitere technische Daten sind dem Datenblatt des Herstellers in der Tabelle 2 zu entnehmen.*

Table 2: Specification of the Load Cell Family *Tabelle 2: Kenndaten der Wägezellen-Familie*

Type designation <i>Typenbezeichnung</i>		C36S
Accuracy class acc. to OIML R60 <i>Genauigkeitsklasse nach OIML R60</i>		C3
Maximum number of intervals <i>Anzahl der Teilungswerte</i>	$n_{LC}$	3000
Maximum capacity <i>Nennlast</i>	$E_{max}$	20 to 100 t <i>20 bis 100 t</i>
Apportionment factor <i>Fehleranteil</i>	$p_{LC}$	0.7
Minimum verification interval <i>Mindestteilungswert der Wägezelle</i>	$v_{min}$	0.010 % $E_{max}$
Ratio of min LC verification interval <i>Kennwert vom relativen Mindestteilungswert der Wägezelle</i>	$Y = E_{max} / v_{min}$	10000
Minimum dead load output return <i>Vorlastsignalrückkehr</i>	DR	0.0166 % $E_{max}$
Ratio of minimum dead load output return <i>Kennwert vom relativen Vorlastsignalrückkehr</i>	$Z = E_{max} / 2 * DR$	3000
Rated output (sensitivity) <i>Nennkennwert</i>	$C_n$	$1 \pm 0.002$ mV/V
Excitation voltage, recommended <i>Referenzspeisespannung</i>	$U_{ref}$	10 – 12Vdc
Excitation voltage, maximum <i>Maximale Speisespannung</i>	$U_{max}$	15 Vdc
Minimum dead load, relative <i>Mindestvorlast</i>	$E_{min} / E_{max}$	0 %
Safe overload limit <i>Grenzlast</i>	$E_{lim}$	200 % $E_{max}$
Ultimate load <i>Bruchlast</i>	$E_d$	400 % $E_{max}$
Input resistance <i>Eingangswiderstand</i>	C36S, C36S-B C36S-Y, C36S-BY $R_{LC}$	$650 \pm 10\Omega$ $1080 \pm 20\Omega$
Output resistance <i>Ausgangswiderstand</i>	C36S, C36S-B C36S-Y, C36S-BY $R_{out}$	$610 \pm 2\Omega$ $1005 \pm 5\Omega$
Compensated temperature range <i>Nenntemperaturbereich</i>	$B_T$	- 10... +40 °C
Humidity condition <i>Feuchtigkeitsverhältnisse</i>		CH
Insulation resistance <i>Isolationswiderstand</i>		$\geq 5000$ M $\Omega$
Degree of protection <i>Schutzart</i>		IP 68
Load cell material <i>Werkstoff</i>		Alloy Steel <i>Legierter Stahl</i>

### 3. Tests Prüfungen

The tests listed in Table 3 below have been carried out in accordance with OIML R60, edition 2000.

Report no. NMI-11200809-06, dated 2012-04-10 issued by NMI.

Tests carried out on one load cell as follows:

Type: C36S  
 Serial no.: 5A27S28  
 Class: C3  
 E<sub>max</sub>: 20 t

*Die in Tabelle 3 aufgeführten Tests wurden nach OIML R60, Ausgabe 2000 durchgeführt.*

*Test Report No. NMI-11200809-06, datiert 2012-04-10, ausgestellt durch NMI.*

*Prüfungen an einer Wägezelle wie folgt durchgeführt:*

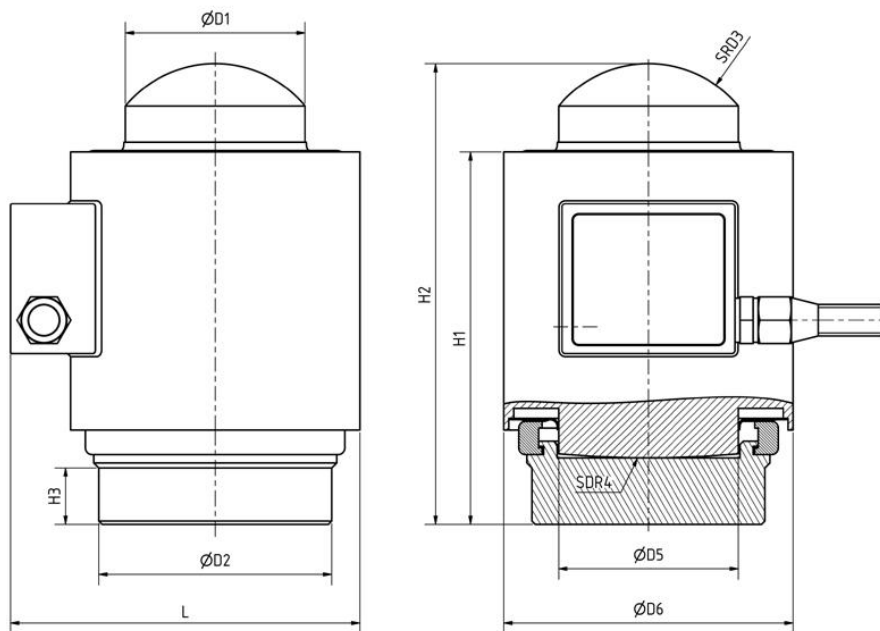
Typ: C36S  
 Serial no.: 5A27S28  
 Class: C3  
 E<sub>max</sub>: 20 t

Table 3: Tests performed *Tabelle 3: Ausgeführte Prüfungen*

<b>Tests Prüfungen</b>	<b>Ref: R 60-2000</b>	<b>Passed / Failed Ergänis</b>
Temperature test and repeatability (20, 40, -10 and 20 °C) <i>Temperaturprüfung und Wiederholbarkeit bei (20, 40, -10 und 20 °C)</i>	5.1.11 & 5.4 & A.4.1.4- 15 & A.4.1.2	Passed <i>Bestanden</i>
Temperature effect on minimum load output (20, 40, -10 and 20 °C) <i>Temperatureinfluss auf Vorlastsignal bei (20, 40, -10 und 20 °C)</i>	5.5.1.3 & A.4.1.4, A.4.1.5-10, A.4.1.15	Passed <i>Bestanden</i>
Creep during 30 minutes (20, 40, -10 °C) <i>Kriechprüfung, 30 Minuten bei (20, 40, -10 °C)</i>	5.3.1 & A.4.2	Passed <i>Bestanden</i>
Minimum dead load output return (20, 40, -10 °C) <i>Mindestvorlastsignalrückkehr bei (20, 40, -10 °C)</i>	5.3.1 & A.4.3 and 5	Passed <i>Bestanden</i>
Barometric pressure effects at room temp. <i>Auswirkung des Luftdrucks bei Umgebungstemperatur</i>	5.5.2 & A.4.4	Passed <i>Bestanden</i>
Humidity test (CH) <i>Feuchteprüfung, zyklisch (CH)</i>	5.5.3.1 & A.4.5	Passed <i>Bestanden</i>

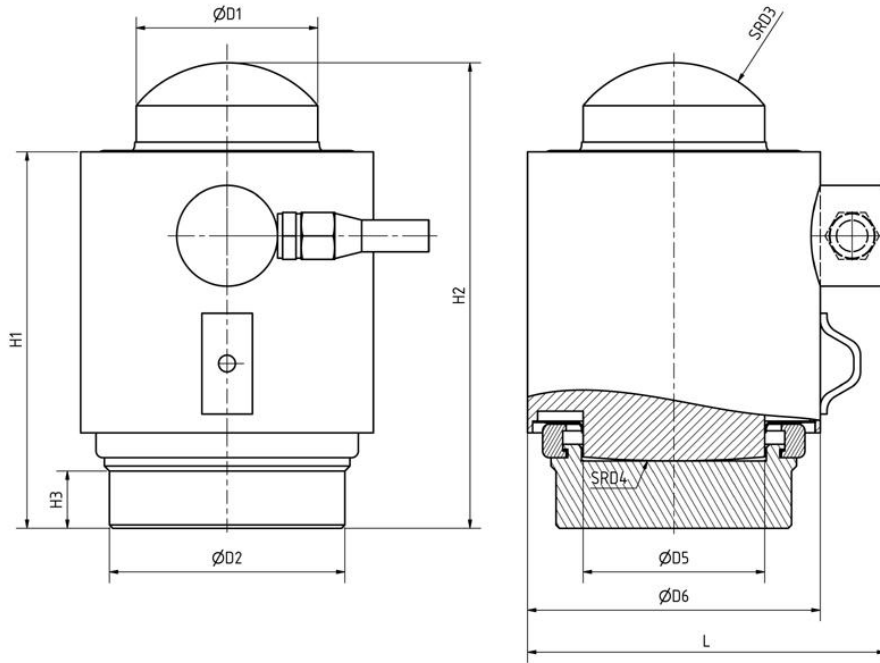
#### 4. Drawings, cable connection *Abmessungen, Kabelanschluss*

Type C36S



Load (t)	D1	D2	D3	D4	D5	D6	H1	H2	H3	L
20,25,30,50,60	54	70	35	220	54	87	112	138.5	17	105
75,100	76	105	50	300	76	120	167	200	37	137

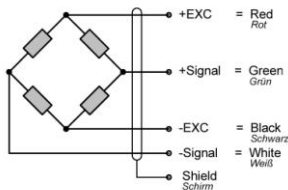
**Type C36S-B**



Load (t)	D1	D2	D3	D4	D5	D6	H1	H2	H3	L
20,25,30,50,60	54	70	35	220	54	87	112	138.5	17	105
75,100	76	105	50	300	76	120	167	200	37	137

Dimension in mm. *Abmessungen in mm.*

**Electrical connection**  
*Elektrischer Anschluss*  
 4 - conductor cable  
 4 - Leiter-Kabel



**Electrical connection**  
*Elektrischer Anschluss*  
 6 - conductor cable  
 6 - Leiter-Kabel

